



ТЕРРИТОРИАЛЬНЫЙ ОРГАН  
ФЕДЕРАЛЬНОЙ СЛУЖБЫ  
ГОСУДАРСТВЕННОЙ СТАТИСТИКИ  
ПО НОВОСИБИРСКОЙ ОБЛАСТИ

# СОЦИАЛЬНО-ЭКОНОМИЧЕСКОЕ ПОЛОЖЕНИЕ ОБЛАСТИ

январь – апрель 2024 года

10.06.2024

По данным оперативной статистической отчетности

# СОДЕРЖАНИЕ

Экономическая ситуация	3
Индексы потребительских цен	12
Индексы цен производителей	13
Среднемесячная заработная плата	14
Демографическая ситуация	15

# ЭКОНОМИЧЕСКАЯ СИТУАЦИЯ

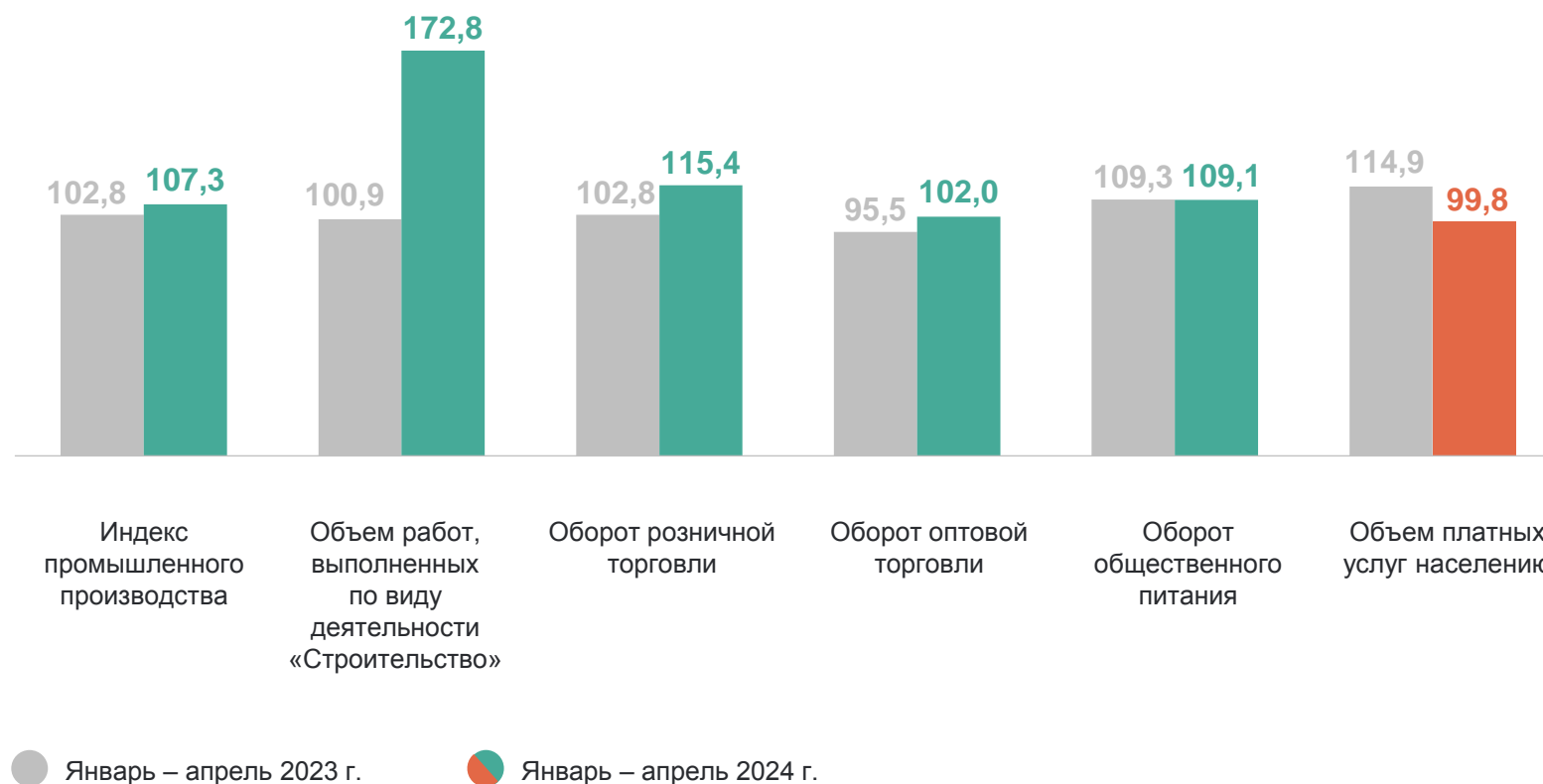
январь – апрель 2024 г.

НОВОСИБИРСКСТАТ

В % к январю – апрелю 2023 г.

Индекс промышленного производства	107,3
Объем работ, выполненных по виду деятельности «Строительство»	172,8
Оборот розничной торговли	115,4
Оборот оптовой торговли	102,0
Оборот общественного питания	109,1
Объем платных услуг населению	99,8

В% к соответствующему периоду предыдущего года



# ИНДЕКС ПРОМЫШЛЕННОГО ПРОИЗВОДСТВА

январь – апрель 2024 г.

НОВОСИБИРСКСТАТ

В % к соответствующему периоду 2023 г. **107,3**

По видам экономической деятельности:

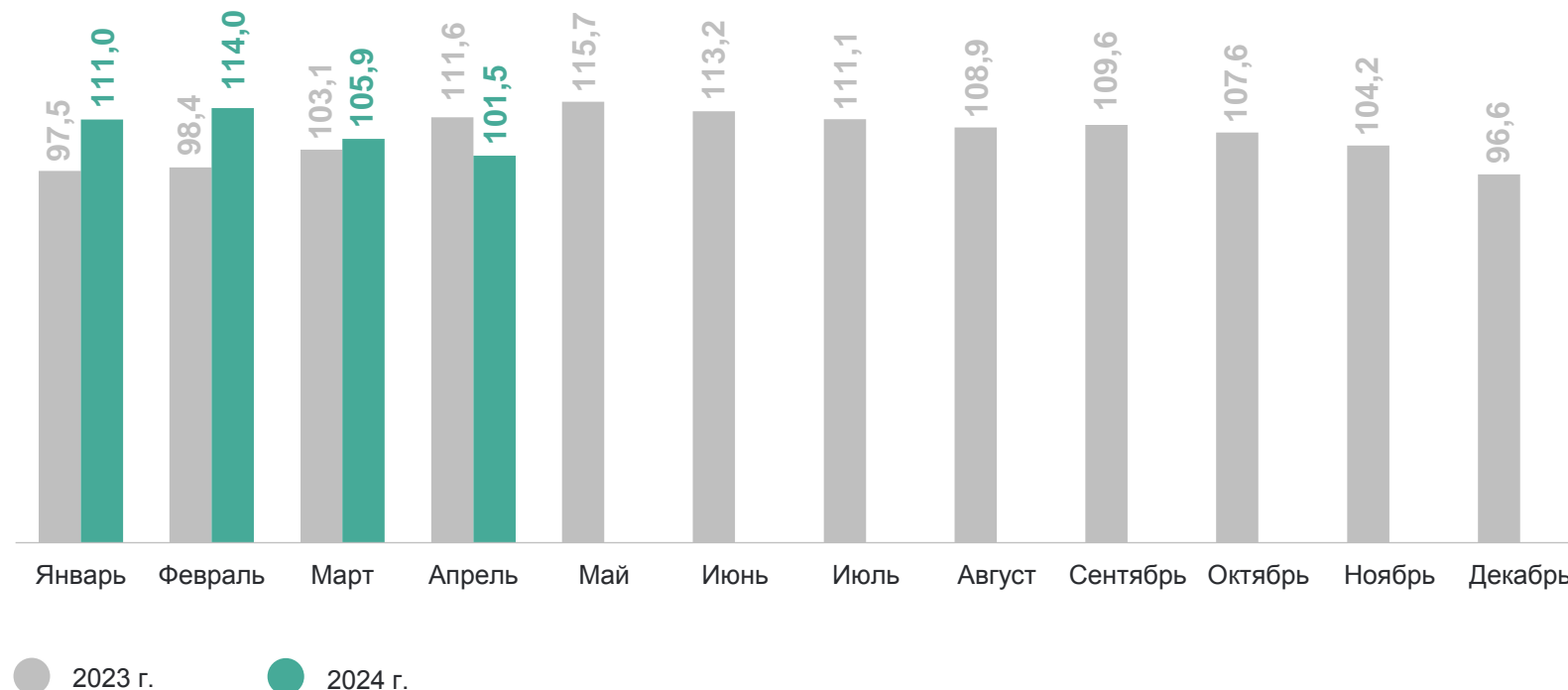
добыча полезных ископаемых **92,8**

обрабатывающие производства **112,0**

обеспечение электрической энергией, газом и паром; кондиционирование воздуха **100,3**

водоснабжение; водоотведение, организация сбора и утилизации отходов, деятельность по ликвидации загрязнений **106,5**

В % к соответствующему месяцу предыдущего года



# ПРОИЗВОДСТВО ПРОДУКЦИИ ЖИВОТНОВОДСТВА

январь – апрель 2024 г.

НОВОСИБИРСКСТАТ

Скот и птица на убой  
(в живом весе)



**71,5** тыс. тонн

Молоко

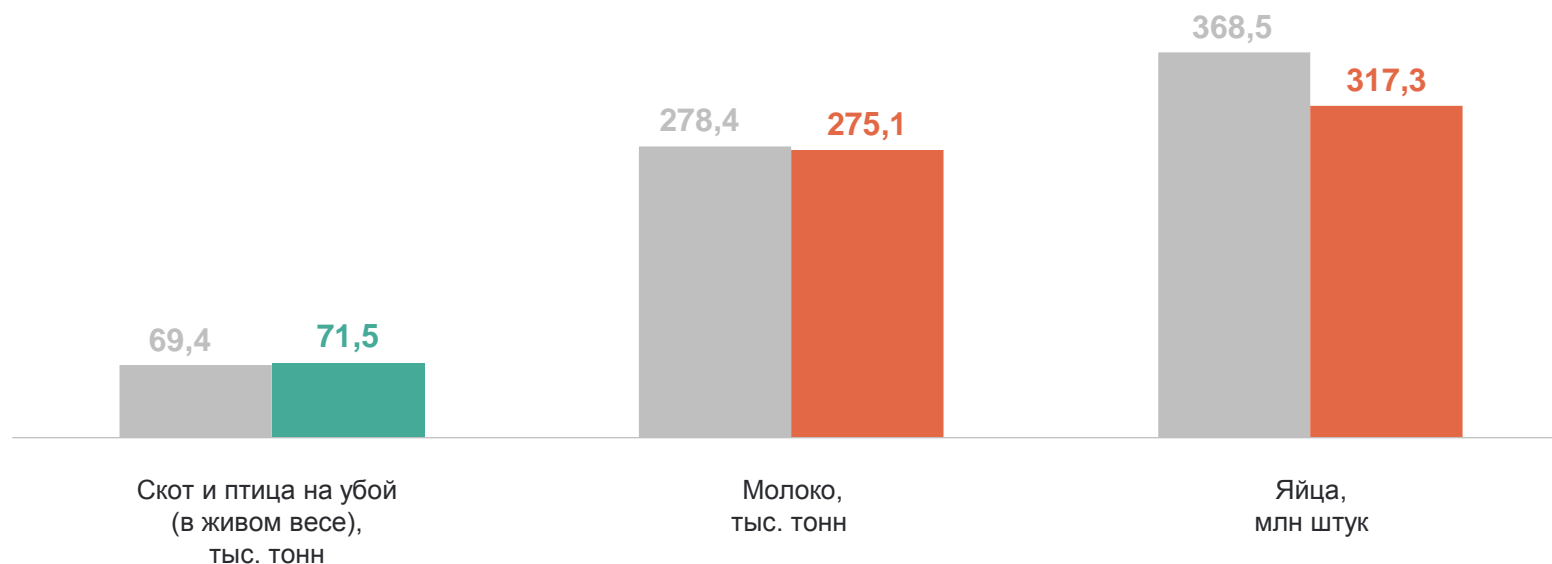


**275,1** тыс. тонн

Яйца



**317,3** млн штук



● Январь – апрель 2023 г.

● Январь – апрель 2024 г.

# ОБЪЕМ РАБОТ, ВЫПОЛНЕННЫХ ПО ВИДУ ЭКОНОМИЧЕСКОЙ ДЕЯТЕЛЬНОСТИ «СТРОИТЕЛЬСТВО»

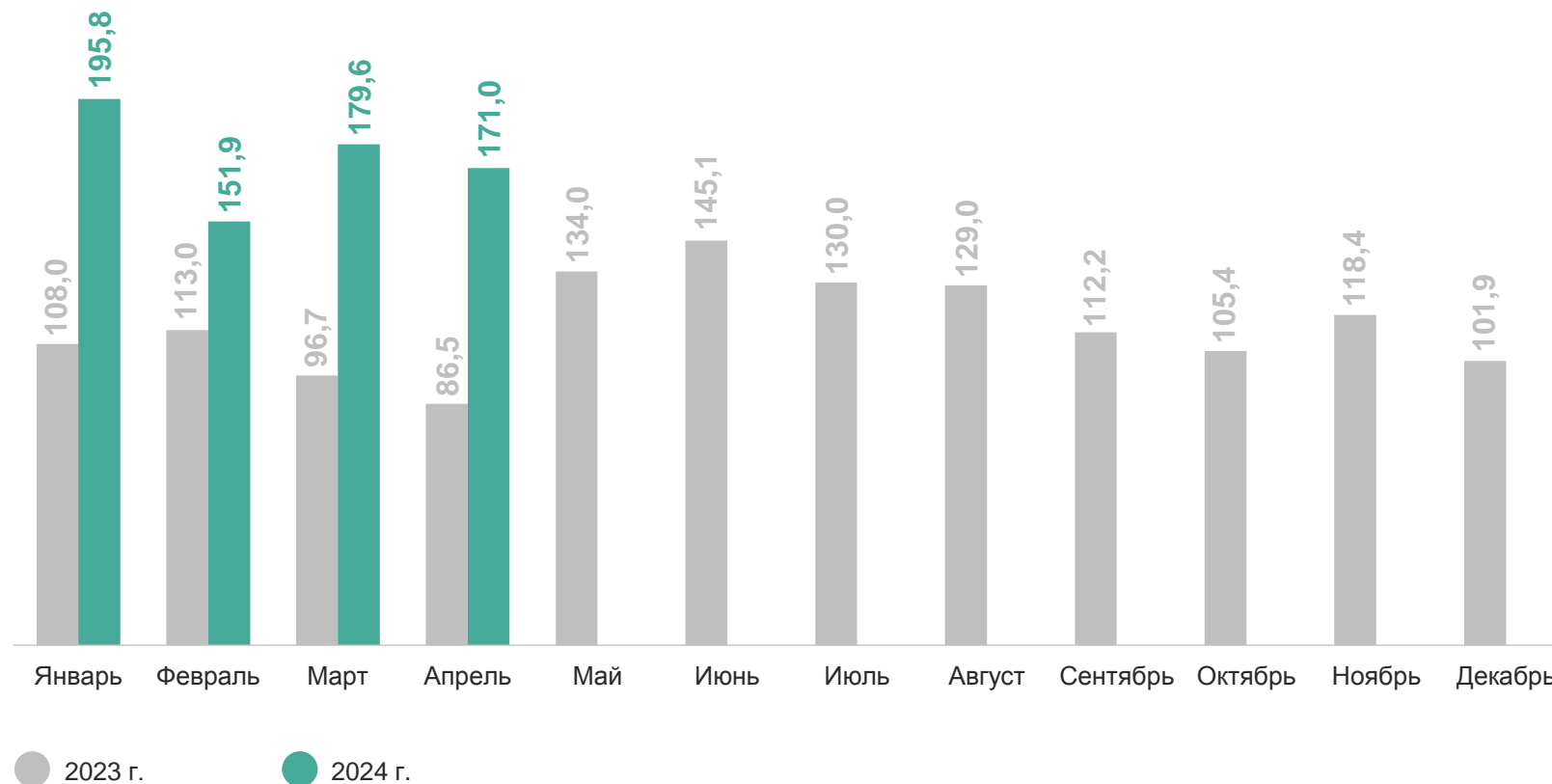
январь – апрель 2024 г.

НОВОСИБИРСКСТАТ

В % к соответствующему месяцу предыдущего года

**97,8** млрд рублей

**172,8%**  
к соответствующему периоду 2023 г.



# ВВОД В ДЕЙСТВИЕ ЖИЛЫХ ДОМОВ

январь – апрель 2024 г.

НОВОСИБИРСКСТАТ

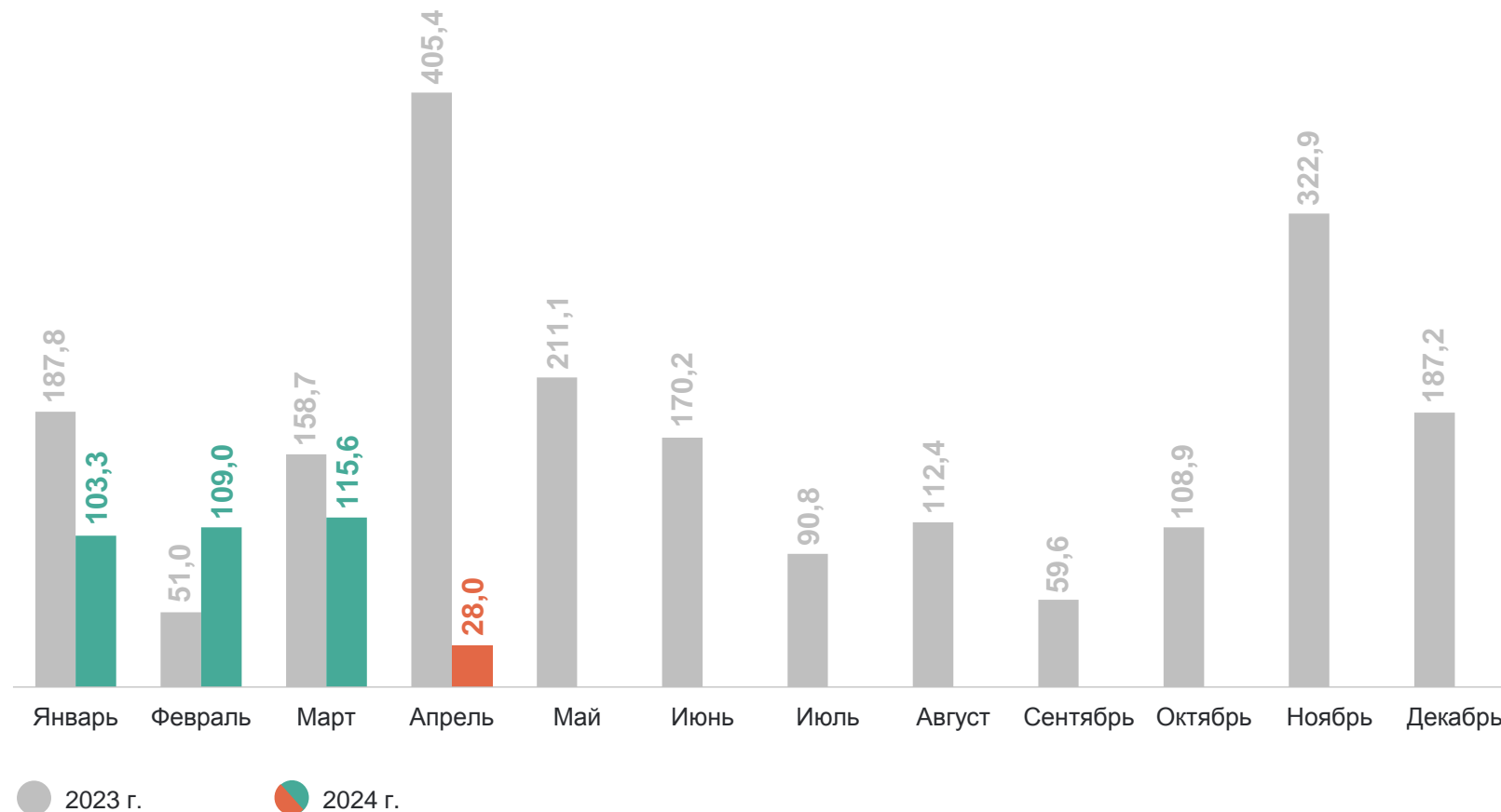
В % к соответствующему месяцу предыдущего года

**1 018,4** тыс. кв. метров

общей площади жилых помещений

**79,8%**

к соответствующему периоду 2023 г.



# ОБОРОТ РОЗНИЧНОЙ ТОРГОВЛИ

январь – апрель 2024 г.

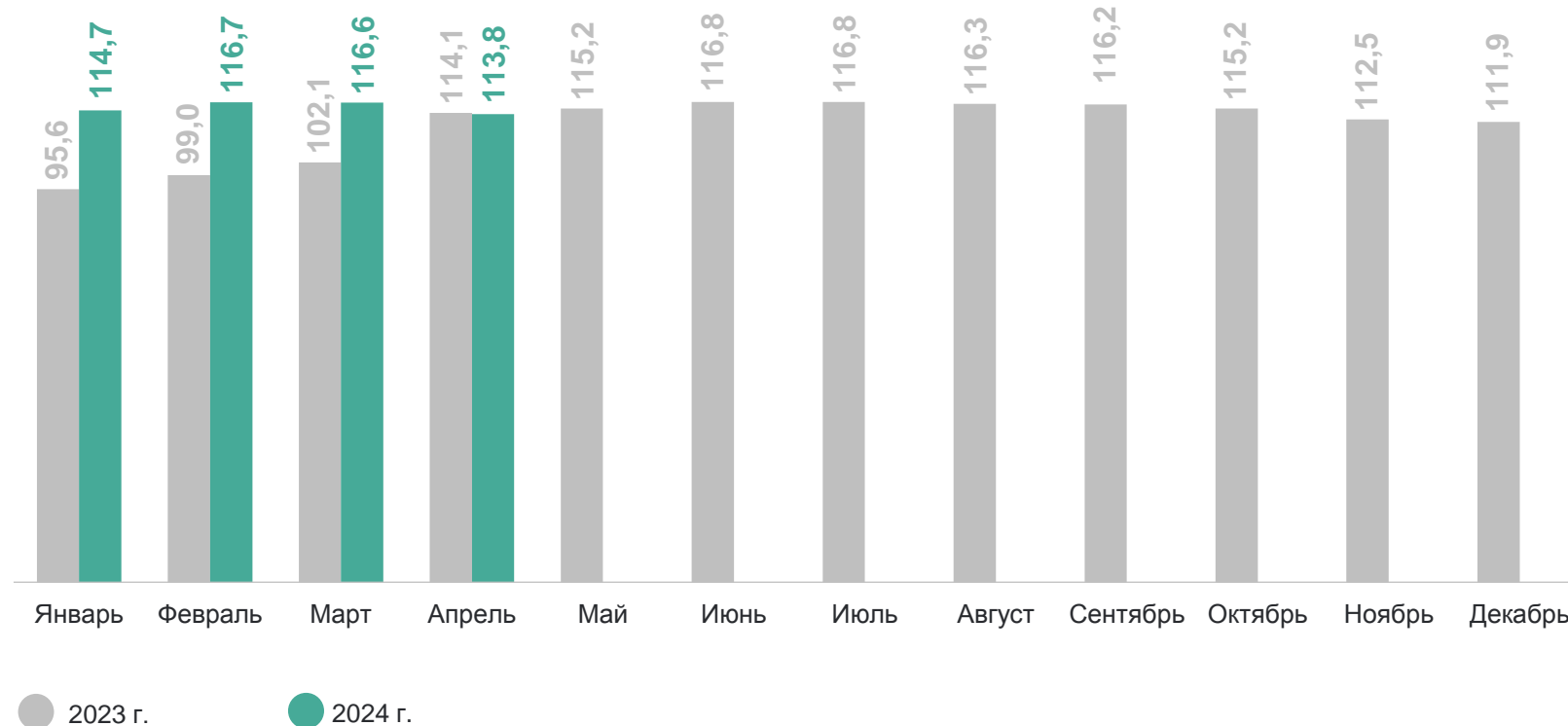
НОВОСИБИРСКСТАТ

В % к соответствующему месяцу предыдущего года

**341,5** млрд  
рублей

**115,4%**

к соответствующему  
периоду 2023 г.





# ОБОРОТ ОПТОВОЙ ТОРГОВЛИ

январь – апрель 2024 г.

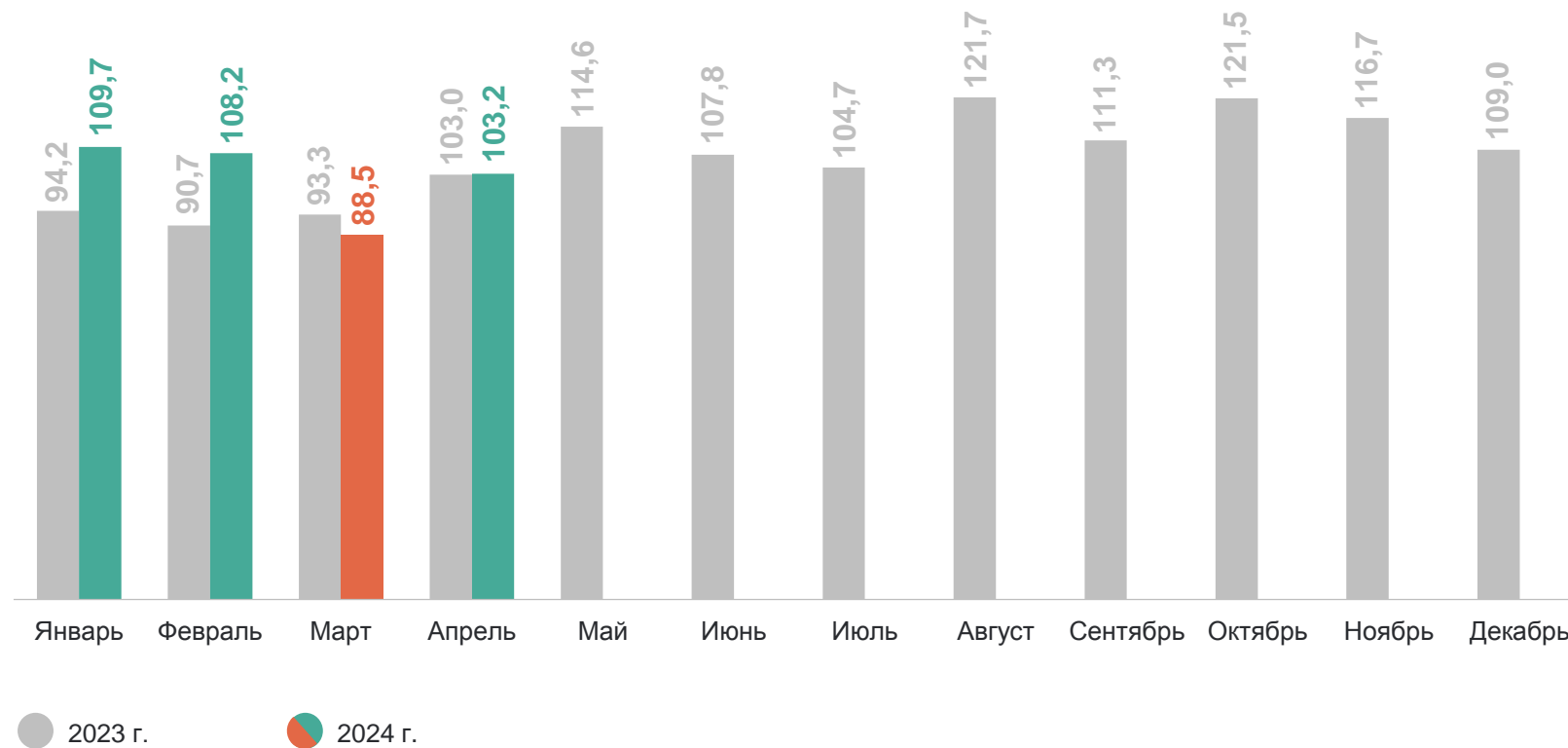
НОВОСИБИРСКСТАТ

В % к соответствующему месяцу предыдущего года

**772,9** млрд  
рублей

**102,0%**

к соответствующему  
периоду 2023 г.



# ОБОРОТ ОБЩЕСТВЕННОГО ПИТАНИЯ

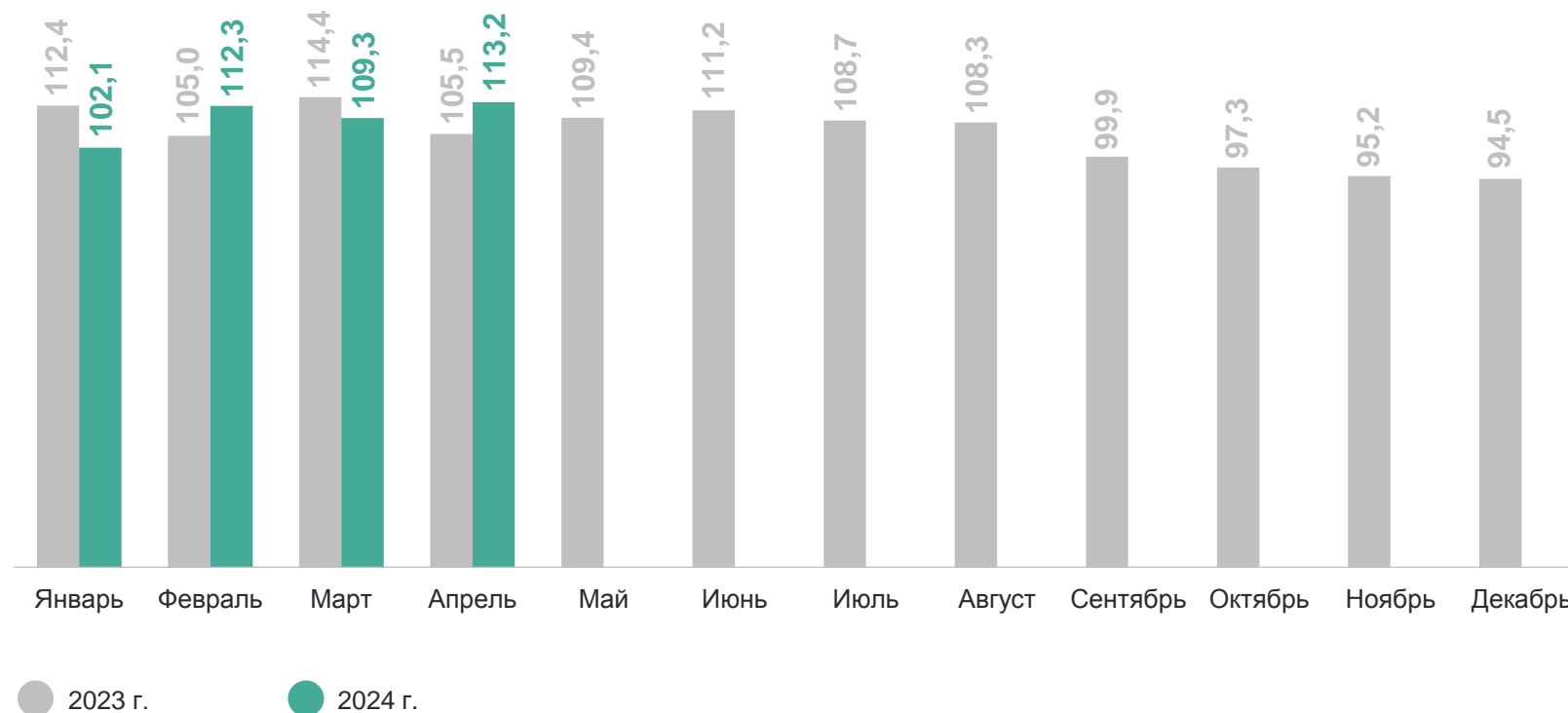
январь – апрель 2024 г.

НОВОСИБИРСКСТАТ

В % к соответствующему месяцу предыдущего года

**19,4** млрд  
рублей

**109,1%**  
к соответствующему  
периоду 2023 г.



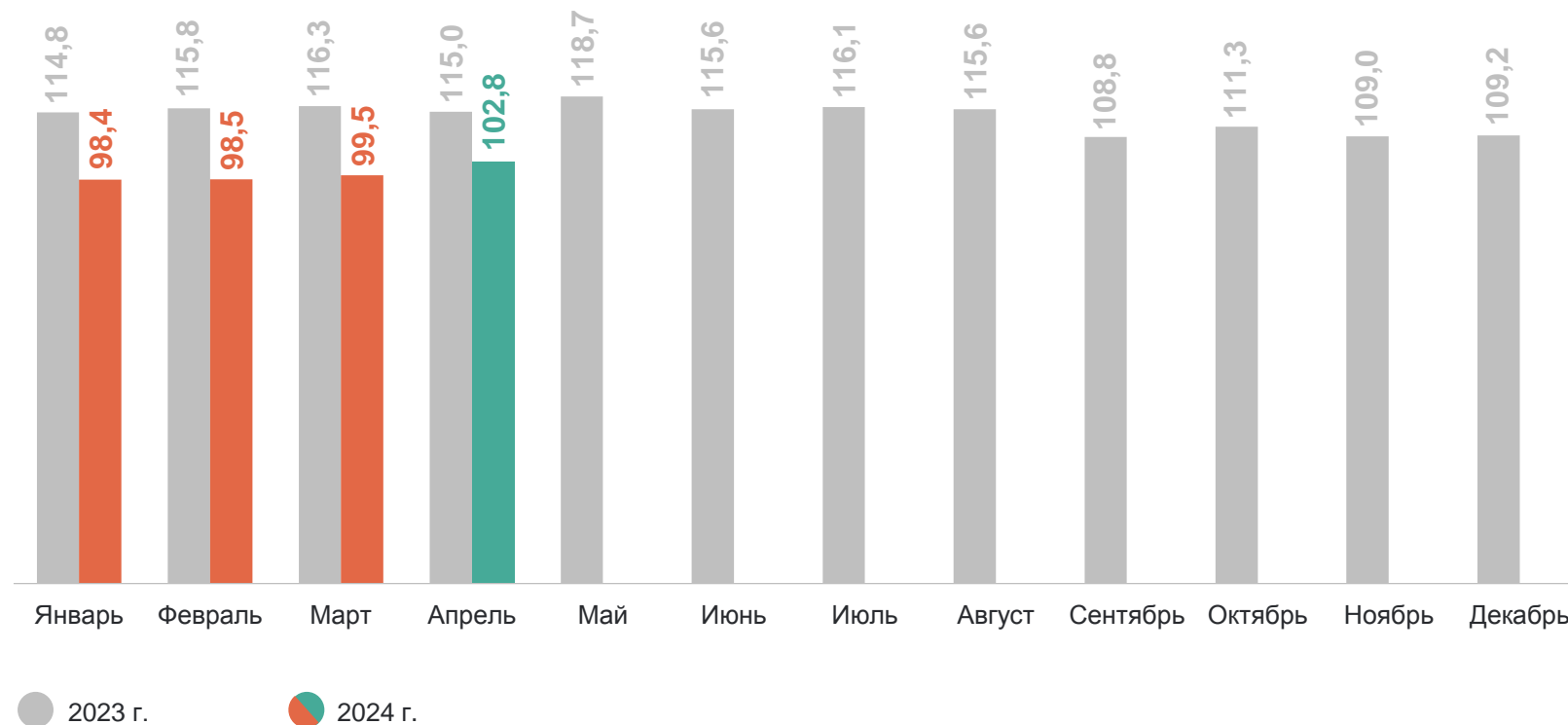
# ОБЪЕМ ПЛАТНЫХ УСЛУГ НАСЕЛЕНИЮ

январь – апрель 2024 г.

НОВОСИБИРСКСТАТ

В % к соответствующему месяцу предыдущего года

**98,8** млрд рублей  
**99,8%**  
к соответствующему периоду 2023 г.



# ИНДЕКСЫ ПОТРЕБИТЕЛЬСКИХ ЦЕН

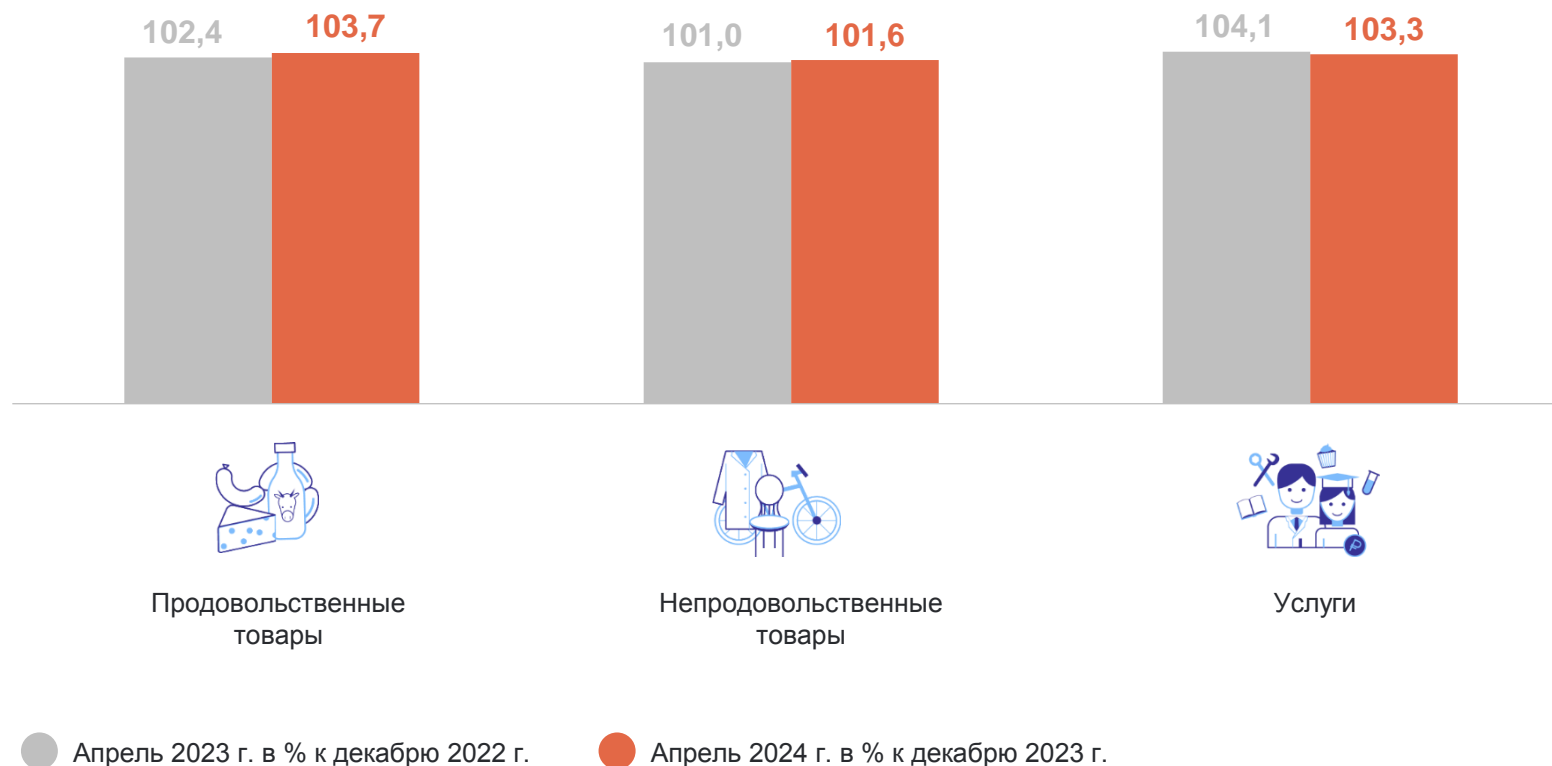
апрель 2024 г.

НОВОСИБИРСКСТАТ

Индекс потребительских цен

Апрель 2024 г.  
в % к декабрю 2023 г. **102,8**

Апрель 2024 г.  
в % к марту 2024 г. **100,6**



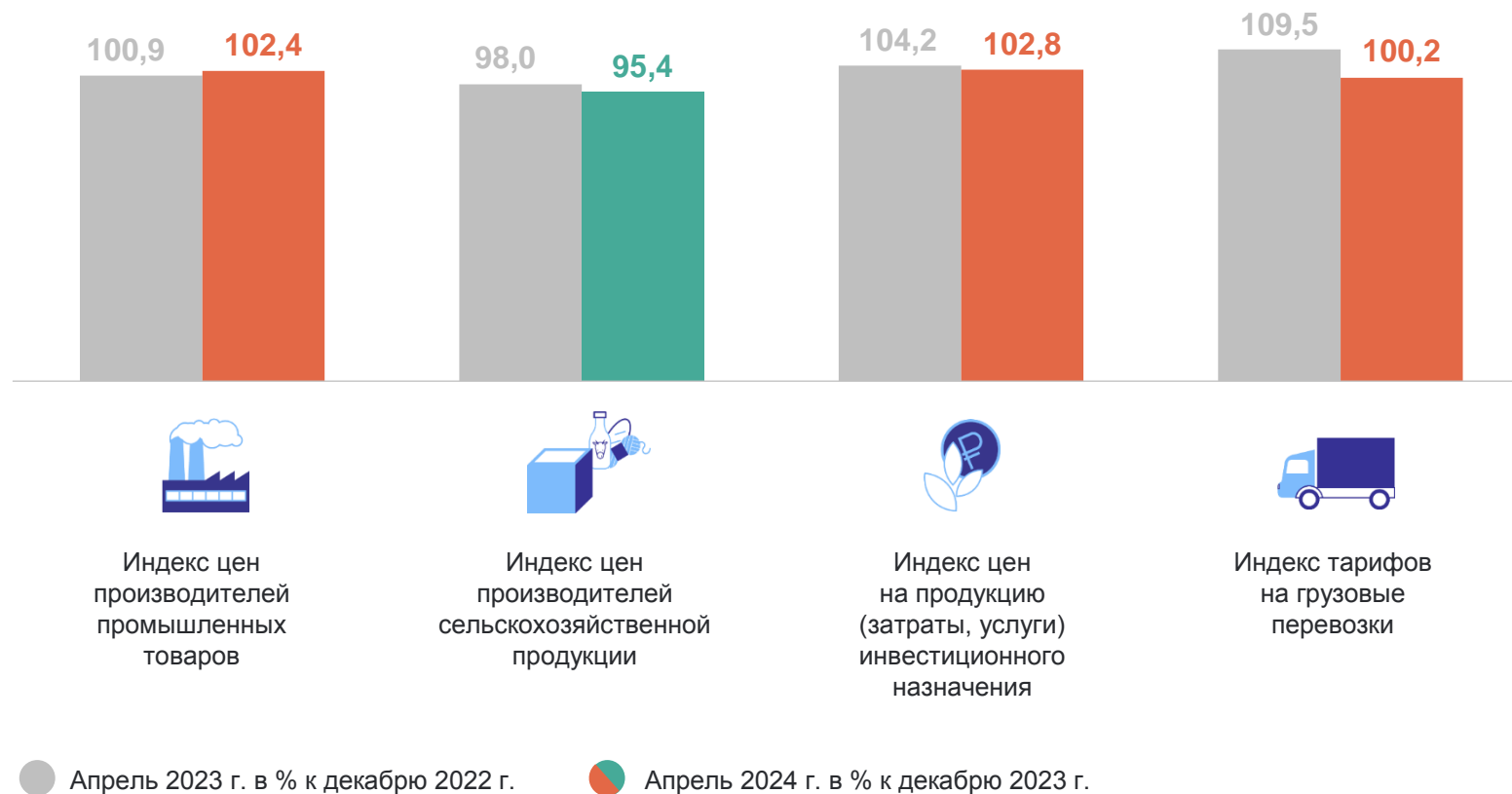
# ИНДЕКСЫ ЦЕН ПРОИЗВОДИТЕЛЕЙ

апрель 2024 г.

НОВОСИБИРСКСТАТ

В % к декабрю 2023 года

Индекс цен производителей промышленных товаров	102,4
Индекс цен производителей сельскохозяйственной продукции	95,4
Индекс цен на продукцию (затраты, услуги) инвестиционного назначения	102,8
Индекс тарифов на грузовые перевозки	100,2



# СРЕДНЕМЕСЯЧНАЯ ЗАРАБОТНАЯ ПЛАТА

январь – март 2024 г.

НОВОСИБИРСКСТАТ

Период с начала года в % к соответствующему периоду предыдущего года

Среднемесячная номинальная  
начисленная заработная плата

**68 434** рублей

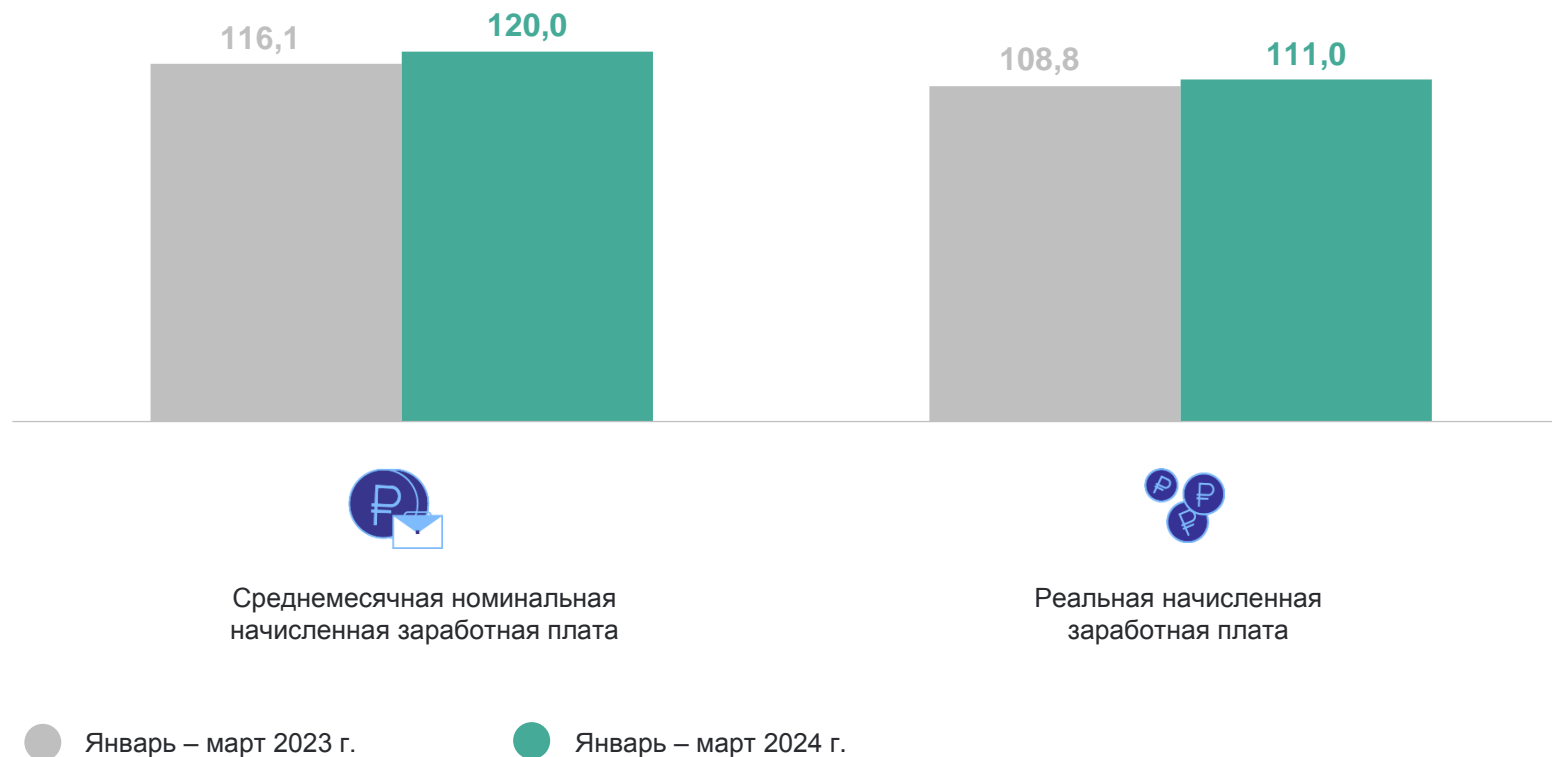
**120,0%**

к соответствующему периоду  
2023 г.

Реальная начисленная  
заработная плата

**111,0%**

к соответствующему периоду  
2023 г.



# ДЕМОГРАФИЧЕСКАЯ СИТУАЦИЯ

январь – март 2024 г., человек

НОВОСИБИРСКСТАТ

Естественный прирост/убыль населения **-3 436 чел.**

Коэффициент естественного прироста/убыли населения **-4,9** в расчете на 1000 человек населения

Коэффициент рождаемости **8,8** в расчете на 1000 человек населения

Коэффициент смертности **13,7** в расчете на 1000 человек населения

